



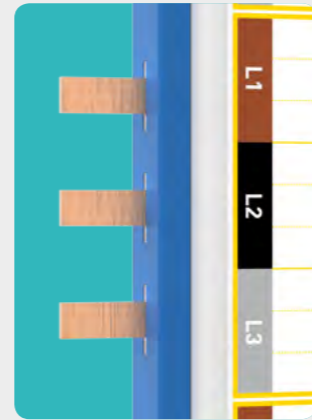
Yapısal Özellikler

- Tam yalıtımlı 250A 415V_{AC} bara sistemi
- 30kA kısa devre dayanımı (<conditional> ICMET sertifikalı)
- BSEN/EN/IEC 61439-1 form 1-4 e uygun yapı
- 25 mm merkezli çıkış terminalleri ile çok tanınan üreticilerin kompakt şalterine (16A .. 100A) uygun
- 250A girişe uygun tasarlanmış 35 mm merkezli giriş terminali
- Yekpare bakır bara
- Bakım gerektirmez
- Bütün terminallerde standart renk kodlaması
- Kullanılmayan yada yedek terminaler için plastik koruma kapağı
- Standart kalay kaplama




Terminal Tipleri

N Sıklı Tip Terminal

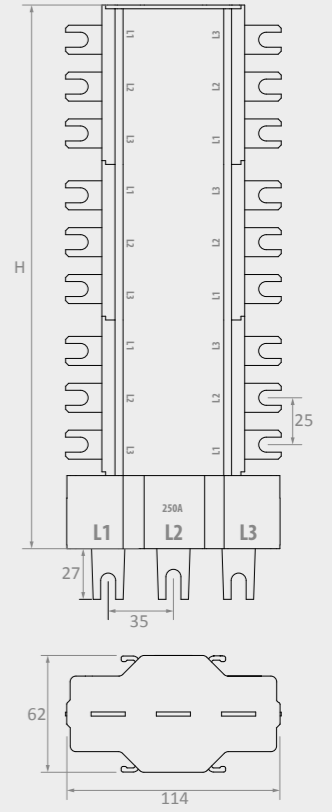


H Vidalı Tip Terminal



Giriş Akımı	Faz	Çıkış Terminal Merkezleri	Yol	Ürün Kodu	H	Tip	Montaj Kiti Ürün Kodu
A		mm			mm		
250	3	25	4	TT 04252	207	1	TT BK0425
			6	TT 06252	290	1	TT BK0625
			8	TT 08252	373	1	TT BK0825
			10	TT 10252	456	1	TT BK1025
			12	TT 12252	539	1	TT BK1225
			14	TT 14252	622	1	TT BK1425
			16	TT 16252	705	1	TT BK1625
			18	TT 18252	788	1	TT BK2525
			20	TT 20252	871	1	TT BK2025
			22	TT 22252	954	1	TT BK2225
			24	TT 24252	1037	1	TT BK2425

Tip 1



Giriş Akımı	Faz	Çıkış Terminal Merkezleri	Yol	Ürün Kodu	H	Tip	Montaj Kiti Ürün Kodu
A		mm			mm		
100	3	25	4	TTS 04251	168	2	TTS BK0425
			6	TTS 06251	251	2	TTS BK0625
			8	TTS 08251	334	2	TTS BK0825
			10	TTS 10251	417	2	TTS BK1025
			12	TTS 12251	500	2	TTS BK1225
			14	TTS 14251	583	2	TTS BK1425
			16	TTS 16251	666	2	TTS BK1625
			18	TTS 18251	749	2	TTS BK2525
			20	TTS 20251	832	2	TTS BK2025
			22	TTS 22251	915	2	TTS BK2225
			24	TTS 24251	998	2	TTS BK2425

Tip 2

